

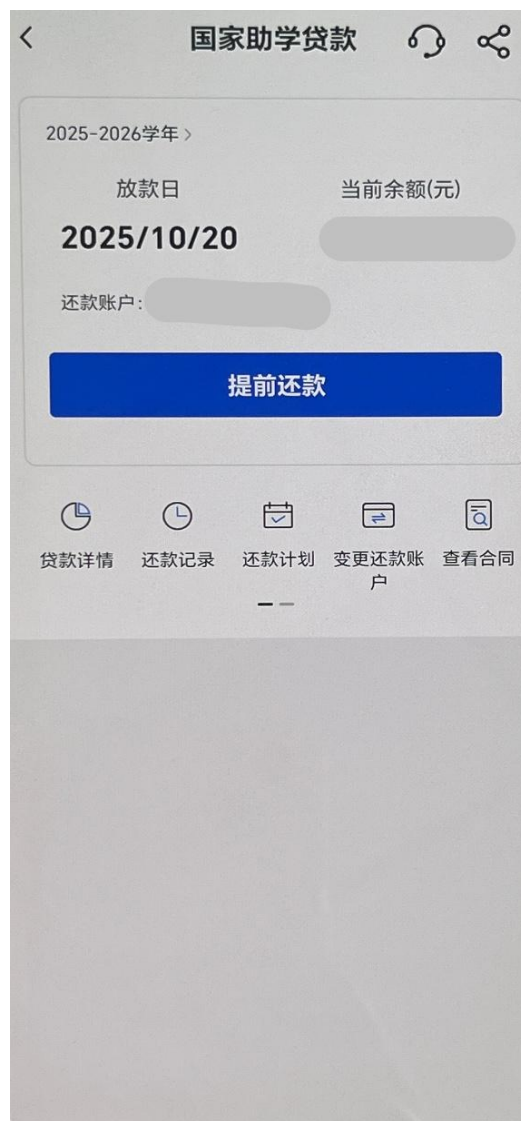
中国银行校园地国家助学贷款还款操作参考指南

注：以下操作仅面向在 2022 年及以后通过中国银行 APP 线上办理校园地助学贷款的毕业生。

一、毕业前结清

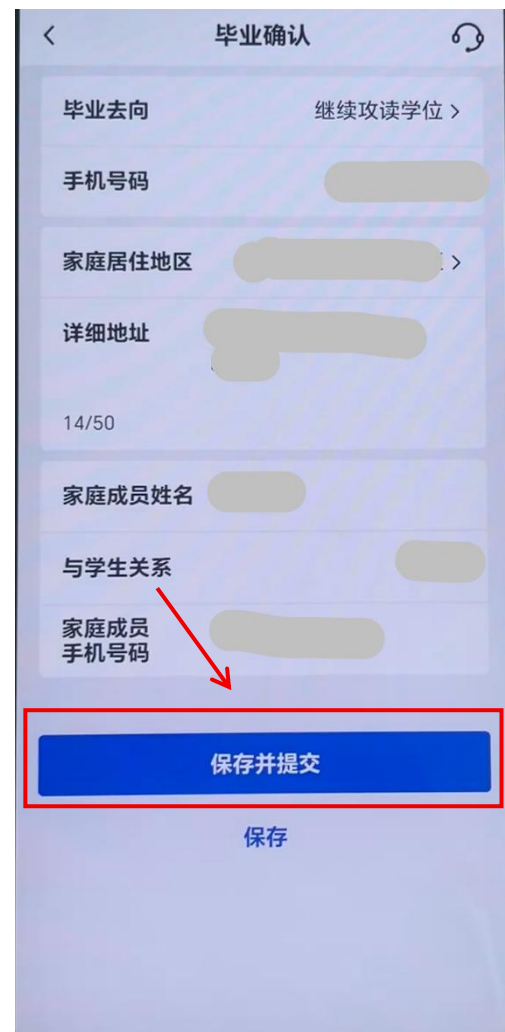
1. 中国银行 APP 主页搜索框内搜索“国家助学贷款”，选择“贷款-国家助学贷款”，进入贷款信息；

2. 放款记录处，每笔贷款依次操作，确保结清全部贷款。点击贷款右侧小三角“>”进入该笔贷款详情页，点击“提前还款”。



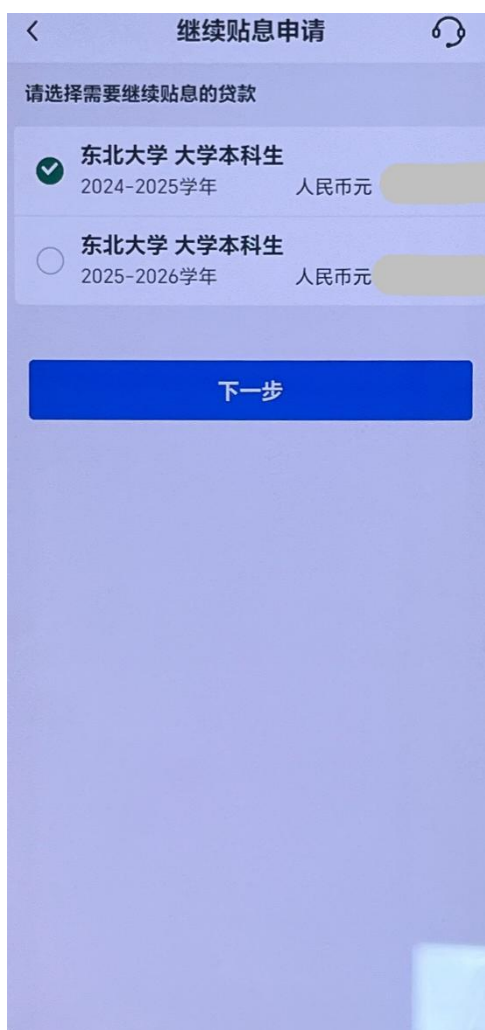
二、毕业确认

办理中国银行校园地国家助学贷款的毕业生均需进行毕业确认操作。点击蓝字“毕业确认”后，根据个人实际情况选择毕业去向，核对手机号码、家庭居住地区与详细地址、家庭成员姓名、与学生关系、家庭成员手机号码等信息。确认以上信息无误后，点击“保存并提交”；



三、毕业后升学、休学以及因其他原因未毕业申请继续贴息

点击蓝字“继续贴息申请”后，每笔贷款依次操作。选择需要继续贴息的贷款，点击“下一步”，根据个人实际情况选择贴息申请原因，点击“确认”。

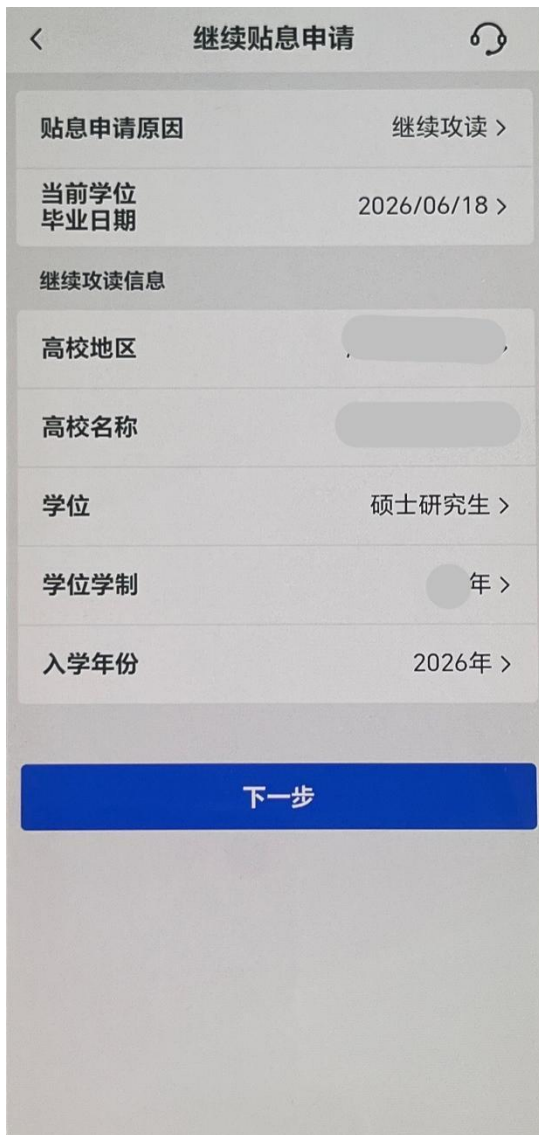


1. 贴息申请原因选择“继续攻读”的：

(1) 当前学位毕业日期：统一填写 2025 年 6 月 30 日；

(2) 填写继续攻读信息：高校地区、高校名称、学位、学位学制（国家规定学制，请向继续攻读高校确认后填写）、入学年份（统一填写 2026 年），点击“下一步”；

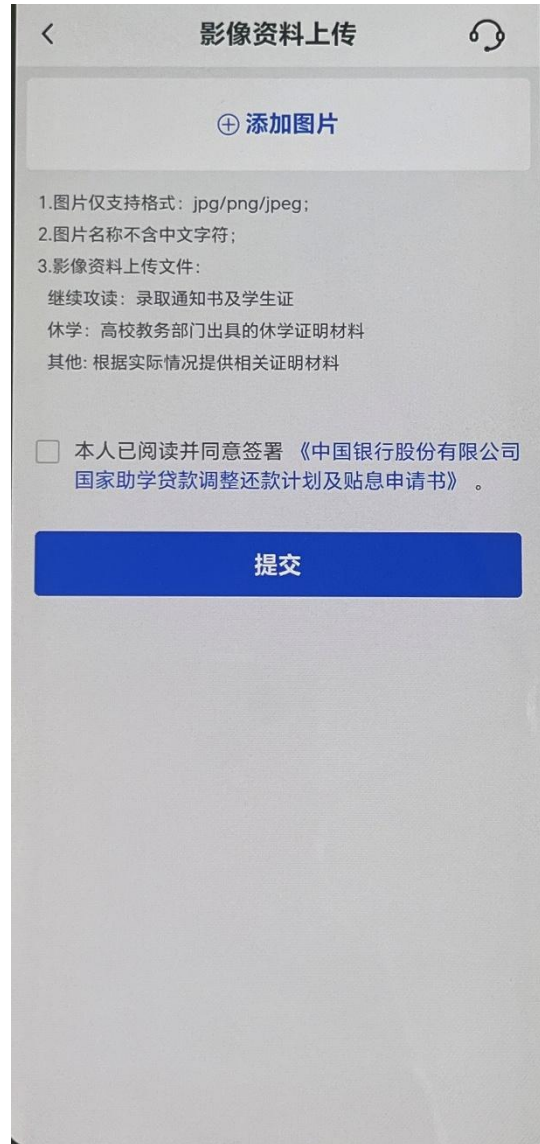
(3) 影像资料上传：按规定需上传录取通知书，暂未取得研究生录取通知书的同学可先上传附件中的证明模板扫描件。



The screenshot shows a mobile application interface for '继续贴息申请' (Continue Application). The title bar includes a back arrow, the text '继续贴息申请', and a help icon. The form contains the following fields:

- 贴息申请原因: 继续攻读 >
- 当前学位毕业日期: 2026/06/18 >
- 继续攻读信息 section:
 - 高校地区: [Redacted]
 - 高校名称: [Redacted]
 - 学位: 硕士研究生 >
 - 学位学制: [Redacted] 年 >
 - 入学年份: 2026年 >

At the bottom of the form is a blue button labeled '下一步' (Next Step).



The screenshot shows a mobile application interface for '影像资料上传' (Image Upload). The title bar includes a back arrow, the text '影像资料上传', and a help icon. The form contains the following elements:

- A blue button labeled '添加图片' (Add Image).
- Instructions:
 - 1. 图片仅支持格式：jpg/png/jpeg；
 - 2. 图片名称不含中文字符；
 - 3. 影像资料上传文件：
 - 继续攻读：录取通知书及学生证
 - 休学：高校教务部门出具的休学证明材料
 - 其他：根据实际情况提供相关证明材料
- A checkbox with the text: '本人已阅读并同意签署《中国银行股份有限公司国家助学贷款调整还款计划及贴息申请书》。'
- A large blue button labeled '提交' (Submit).

2. 贴息申请原因选择“其他延迟毕业原因”的：

(1) 根据个人实际情况填写“延期时长”，点击“下一步”；

(2) 影像资料上传：上传延期毕业情况说明；

“延期毕业情况说明”主要内容应包含：学生姓名、学号、身份证号、学院以及延期毕业原因、时长等，并加盖相关管理部门公章。

继续贴息申请

贴息申请原因 其他延迟毕业原因 >

延期时长 1年 >

下一步

影像资料上传

⊕ 添加图片

1. 图片仅支持格式：jpg/png/jpeg；
2. 图片名称不含中文字符；
3. 影像资料上传文件：
继续攻读：录取通知书及学生证
休学：高校教务部门出具的休学证明材料
其他：根据实际情况提供相关证明材料

本人已阅读并同意签署《中国银行股份有限公司国家助学贷款调整还款计划及贴息申请书》。

提交

3. 贴息申请原因选择“休学”的:

(1) 根据个人实际情况填写“休学时长”，点击“下一步”；

(2) 影像资料上传：上传休学情况说明。

“休学情况说明”主要内容应包含：学生姓名、学号、身份证号、学院以及休学原因、时长等，并加盖相关管理部门公章。

继续贴息申请

贴息申请原因 休学 >

休学时长 1年 >

下一步

影像资料上传

⊕ 添加图片

1. 图片仅支持格式：jpg/png/jpeg；
2. 图片名称不含中文字符；
3. 影像资料上传文件：
继续攻读：录取通知书及学生证
休学：高校教务部门出具的休学证明材料
其他：根据实际情况提供相关证明材料

本人已阅读并同意签署《中国银行股份有限公司国家助学贷款调整还款计划及贴息申请书》。

提交